

**NOTE DE PRESENTATION DES COMPTES ADMINISTRATIFS DE 2022**  
**CONSEIL COMMUNAUTAIRE DU 31 mai 2023**

**I- Validation des CA 2022**

Après un débat d'orientations budgétaire réalisé le 2 novembre 2022, le conseil communautaire de la Communauté de Communes de Forez-Est a voté le 7 décembre 2022 ses 11 budgets primitifs de l'exercice 2023 : le budget « principal » et 10 budgets annexes (étant précisé que 8 budgets de zones d'activités sont regroupés à compter de 2023 dans le budget annexe « Zones Economiques »).

Les 18 Comptes administratifs de 2022, concordent avec les comptes de gestion établis par M. Dugerdil, trésorier au 31 décembre 2022. Le conseil communautaire est aujourd'hui invité à approuver les comptes administratifs de chacun de ces budgets et les modalités de reprise de leurs résultats.

**Résultats du budget principal 2022**

<u>Section de fonctionnement</u>		<u>Section d'investissement</u>	
Recettes de l'exercice :	36 892 816,22	Recettes de l'exercice :	3 781 962,58
Dépenses de l'exercice :	<u>32 113 498,41</u>	Dépenses de l'exercice :	<u>7 045 948,67</u>
<b>Résultat de l'exercice :</b>	<b>4 779 317,81</b>	<b>Résultat de l'exercice :</b>	<b>-3 263 986,09</b>
Résultat antérieur reporté :	9 065 295,14	Résultat antérieur reporté :	3 585 685,07
		Affectation de l'excédent de fonctionnement n-1 :	0,00
<b>Résultat cumulé (clôture) :</b>	<b>13 844 612,95</b>	<b>Résultat cumulé (clôture) :</b>	<b>321 698,98</b>

*Proposition :*

- report de 321 698,98 € en section d'investissement (recettes) du budget 2023
- affectation de 9 624 403,71 € au financement de la section d'investissement du budget 2023
- report de 4 220 209,24 € en section de fonctionnement (recettes) du budget 2023

**Résultat du budget annexe "PLIE du Forez" 2022**

<u>Section de fonctionnement</u>		<u>Section d'investissement</u>	
Recettes de l'exercice :	201 029,20	Recettes de l'exercice :	0,00
Dépenses de l'exercice :	<u>187 966,69</u>	Dépenses de l'exercice :	<u>0,00</u>
<b>Résultat de l'exercice :</b>	<b>13 062,51</b>	<b>Résultat de l'exercice :</b>	<b>0,00</b>
Résultat antérieur reporté :	114 075,14	Résultat antérieur reporté :	3 612,00
		Affectation de l'excédent de fonctionnement n-1 :	0,00
<b>Résultat cumulé (clôture) :</b>	<b>127 137,65</b>	<b>Résultat cumulé (clôture) :</b>	<b>3 612,00</b>

*Proposition :*

- report de 3 612,00 € en section d'investissement (recettes) du budget 2023
- report de 127 137,65 € en section de fonctionnement (recettes) du budget 2023

Accusé de réception - Ministère de l'Intérieur

042-200065894-20230531-20230163105-BF

Accusé certifié exécutoire

Réception par le préfet : 06/06/2023

### Résultats du budget annexe "Petite Enfance" 2022

<b>Section de fonctionnement</b>	
Recettes de l'exercice :	3 843 497,72
Dépenses de l'exercice :	<u>3 843 497,77</u>
<b>Résultat de l'exercice :</b>	<b>-0,05</b>
Résultat antérieur reporté :	0,05
<b>Résultat cumulé (clôture) :</b>	<b><u>0,00</u></b>

<b>Section d'investissement</b>	
Recettes de l'exercice :	2 169 716,02
Dépenses de l'exercice :	<u>1 055 173,39</u>
<b>Résultat de l'exercice :</b>	<b>1 114 542,63</b>
Résultat antérieur reporté :	-481 829,39
Affectation de l'excédent de fonctionnement n-1 :	0,00
<b>Résultat cumulé (clôture) :</b>	<b><u>632 713,24</u></b>

*Proposition :*

- report de 632 713,24 € en section d'investissement (recettes) du budget 2023

### Résultats du budget annexe "Ordures ménagères" 2022

<b>Section de fonctionnement</b>	
Recettes de l'exercice :	4 435 949,07
Dépenses de l'exercice :	<u>4 005 215,50</u>
<b>Résultat de l'exercice :</b>	<b>430 733,57</b>
Résultat antérieur reporté :	468 925,44
<b>Résultat cumulé (clôture) :</b>	<b><u>899 659,01</u></b>

<b>Section d'investissement</b>	
Recettes de l'exercice :	230 444,07
Dépenses de l'exercice :	<u>301 427,91</u>
<b>Résultat de l'exercice :</b>	<b>-70 983,84</b>
Résultat antérieur reporté :	225 905,29
Affectation de l'excédent de fonctionnement n-1 :	0,00
<b>Résultat cumulé (clôture) :</b>	<b><u>154 921,45</u></b>

*Proposition :*

- report de 154 921,45 € en section d'investissement (recettes) du budget 2023
- report de 8 99 659,01 € en section de fonctionnement (recettes) du budget 2023

### Résultats du budget annexe "Assainissement" 2022

<b>Section de fonctionnement</b>	
Recettes de l'exercice :	11 441,82
Dépenses de l'exercice :	<u>8 216,90</u>
<b>Résultat de l'exercice :</b>	<b>3 224,92</b>
Résultat antérieur reporté :	51 423,89
<b>Résultat cumulé (clôture) :</b>	<b><u>54 648,81</u></b>

<b>Section d'investissement</b>	
Recettes de l'exercice :	0,00
Dépenses de l'exercice :	<u>29 522,35</u>
<b>Résultat de l'exercice :</b>	<b>-29 522,35</b>
Résultat antérieur reporté :	-28 400,52
Affectation de l'excédent de fonctionnement n-1 :	28 400,52
<b>Résultat cumulé (clôture) :</b>	<b><u>-29 522,35</u></b>

*Proposition :*

- report de - 29 522,35 € en section d'investissement (dépenses) du budget 2023
- affectation de 29 522,35 € au financement de la section d'investissement du budget 2023
- report de 25 126,46 € en section de fonctionnement (recettes) du budget 2023

**Résultats du budget annexe n°32 "Immobilier d'entreprise" 2022**

<b>Section de fonctionnement</b>	
Recettes de l'exercice :	62 806,21
Dépenses de l'exercice :	40 885,81
<b>Résultat de l'exercice :</b>	<b>21 920,40</b>
Résultat antérieur reporté :	264 310,69
<b>Résultat cumulé (clôture) :</b>	<b>286 231,09</b>

<b>Section d'investissement</b>	
Recettes de l'exercice :	19 863,98
Dépenses de l'exercice :	40 188,51
<b>Résultat de l'exercice :</b>	<b>-20 324,53</b>
Résultat antérieur reporté :	-11 432,23
Affectation de l'excédent de fonctionnement n-1 :	11 432,23
<b>Résultat cumulé (clôture) :</b>	<b>-20 324,53</b>

*Proposition :*

- report de - 20 324,53 € en section d'investissement (dépenses) du budget 2023
- affectation de 20 324,53 € au financement de la section d'investissement du budget 2023
- report de 265 906,56 € en section de fonctionnement (recettes) du budget 2023

**Résultats du budget annexe n° 31 "Résidence d'entreprise" 2022**

<b>Section de fonctionnement</b>	
Recettes de l'exercice :	54 716,34
Dépenses de l'exercice :	40 097,74
<b>Résultat de l'exercice :</b>	<b>14 618,60</b>
Résultat antérieur reporté :	63 355,20
<b>Résultat cumulé (clôture) :</b>	<b>77 973,80</b>

<b>Section d'investissement</b>	
Recettes de l'exercice :	23 724,63
Dépenses de l'exercice :	16 829,65
<b>Résultat de l'exercice :</b>	<b>6 894,98</b>
Résultat antérieur reporté :	-14 739,52
Affectation de l'excédent de fonctionnement n-1 :	14 739,52
<b>Résultat cumulé (clôture) :</b>	<b>6 894,98</b>

*Proposition :*

- report de 6 894,98 € en section d'investissement (recettes) du budget 2023
- report de 77 973,80 € en section de fonctionnement (recettes) du budget 2023

**Résultats du budget annexe "FADEL" 2022**

<b>Section de fonctionnement</b>	
Recettes de l'exercice :	240 876,87
Dépenses de l'exercice :	39 431,97
<b>Résultat de l'exercice :</b>	<b>201 444,90</b>
Résultat antérieur reporté :	0,00
<b>Résultat cumulé (clôture) :</b>	<b>201 444,90</b>

<b>Section d'investissement</b>	
Recettes de l'exercice :	346 637,23
Dépenses de l'exercice :	293 799,60
<b>Résultat de l'exercice :</b>	<b>52 837,63</b>
Résultat antérieur reporté :	-271 882,69
Affectation de l'excédent de fonctionnement n-1 :	102 000,30
<b>Résultat cumulé (clôture) :</b>	<b>-117 044,76</b>

*Proposition :*

- report de -117 044,76 € en section d'investissement (dépenses) du budget 2023
- affectation de 117 044,76 € au financement de la section d'investissement du budget 2023
- report de 84 400,14 € en section de fonctionnement (recettes) du budget 2023

### Résultats du budget annexe "SAMRO" 2022

<u>Section de fonctionnement</u>	
Recettes de l'exercice :	2 754 509,89
Dépenses de l'exercice :	2 751 281,29
<b>Résultat de l'exercice :</b>	<b>3 228,60</b>
Résultat antérieur reporté :	0,00
<b>Résultat cumulé (clôture) :</b>	<b>3 228,60</b>

<u>Section d'investissement</u>	
Recettes de l'exercice :	2 779 625,59
Dépenses de l'exercice :	2 391 610,19
<b>Résultat de l'exercice :</b>	<b>388 015,40</b>
Résultat antérieur reporté :	-821 917,72
Affectation de l'excédent de fonctionnement n-1 :	0,00
<b>Résultat cumulé (clôture) :</b>	<b>-433 902,32</b>

*Proposition :*

- report de -433 902,32 € en section d'investissement (dépenses) du budget 2023
- affectation de 3 228,60 € au financement de la section d'investissement du budget 2023

### Résultats du budget annexe "Croix Rampeau" 2022

<u>Section de fonctionnement</u>	
Recettes de l'exercice :	10 293,49
Dépenses de l'exercice :	10 293,34
<b>Résultat de l'exercice :</b>	<b>0,15</b>
Résultat antérieur reporté :	0,00
<b>Résultat cumulé (clôture) :</b>	<b>0,15</b>

<u>Section d'investissement</u>	
Recettes de l'exercice :	0,00
Dépenses de l'exercice :	109 666,63
<b>Résultat de l'exercice :</b>	<b>-109 666,63</b>
Résultat antérieur reporté :	0,00
Affectation de l'excédent de fonctionnement n-1 :	0,00
<b>Résultat cumulé (clôture) :</b>	<b>-109 666,63</b>

*Proposition :*

- report de -109 666,63 € en section d'investissement (dépenses) du budget 2023
- report de 0,15 € en section de fonctionnement (recettes) du budget 2023

Le regroupement des différents budgets des zones d'activité dans le budget annexe « Zones économiques » suppose de reprendre dans ce dernier les résultats cumulés des 7 autres budgets, en fonctionnement et en investissement.

### Résultats du budget annexe "ZA les Longes" 2022

<u>Section de fonctionnement</u>	
Recettes de l'exercice :	6 020,17
Dépenses de l'exercice :	0,00
<b>Résultat de l'exercice :</b>	<b>6 020,17</b>
Résultat antérieur reporté :	0,00
<b>Résultat cumulé (clôture) :</b>	<b>6 020,17</b>

<u>Section d'investissement</u>	
Recettes de l'exercice :	0,00
Dépenses de l'exercice :	0,00
<b>Résultat de l'exercice :</b>	<b>0,00</b>
Résultat antérieur reporté :	0,00
Affectation de l'excédent de fonctionnement n-1 :	0,00
<b>Résultat cumulé (clôture) :</b>	<b>0,00</b>

**Résultats du budget annexe "ZA les Gagères" 2022**

<u>Section de fonctionnement</u>	
Recettes de l'exercice :	65 160,00
Dépenses de l'exercice :	<u>65 160,00</u>
<b>Résultat de l'exercice :</b>	<b>0,00</b>
Résultat antérieur reporté :	0,00
<b>Résultat cumulé (clôture) :</b>	<b>0,00</b>

<u>Section d'investissement</u>	
Recettes de l'exercice :	65 160,00
Dépenses de l'exercice :	<u>65 160,00</u>
<b>Résultat de l'exercice :</b>	<b>0,00</b>
Résultat antérieur reporté :	0,00
Affectation de l'excédent de fonctionnement n-1 :	0,00
<b>Résultat cumulé (clôture) :</b>	<b>0,00</b>

**Résultats du budget annexe "ZA Pré Coton" 2022**

<u>Section de fonctionnement</u>	
Recettes de l'exercice :	0,00
Dépenses de l'exercice :	<u>0,00</u>
<b>Résultat de l'exercice :</b>	<b>0,00</b>
Résultat antérieur reporté :	0,00
<b>Résultat cumulé (clôture) :</b>	<b>0,00</b>

<u>Section d'investissement</u>	
Recettes de l'exercice :	0,00
Dépenses de l'exercice :	<u>0,00</u>
<b>Résultat de l'exercice :</b>	<b>0,00</b>
Résultat antérieur reporté :	990,00
Affectation de l'excédent de fonctionnement n-1 :	0,00
<b>Résultat cumulé (clôture) :</b>	<b>990,00</b>

**Résultats du budget annexe "ZA Bellegarde" 2022**

<u>Section de fonctionnement</u>	
Recettes de l'exercice :	961 170,49
Dépenses de l'exercice :	<u>871 529,05</u>
<b>Résultat de l'exercice :</b>	<b>89 641,44</b>
Résultat antérieur reporté :	0,00
<b>Résultat cumulé (clôture) :</b>	<b>89 641,44</b>

<u>Section d'investissement</u>	
Recettes de l'exercice :	857 376,85
Dépenses de l'exercice :	<u>857 376,85</u>
<b>Résultat de l'exercice :</b>	<b>0,00</b>
Résultat antérieur reporté :	0,00
Affectation de l'excédent de fonctionnement n-1 :	0,00
<b>Résultat cumulé (clôture) :</b>	<b>0,00</b>

**Résultats du budget annexe "ZA Veauche" 2022**

<u>Section de fonctionnement</u>	
Recettes de l'exercice :	1 058 516,29
Dépenses de l'exercice :	<u>964 504,29</u>
<b>Résultat de l'exercice :</b>	<b>94 012,00</b>
Résultat antérieur reporté :	0,00
<b>Résultat cumulé (clôture) :</b>	<b>94 012,00</b>

<u>Section d'investissement</u>	
Recettes de l'exercice :	964 504,29
Dépenses de l'exercice :	<u>1 019 231,71</u>
<b>Résultat de l'exercice :</b>	<b>-54 727,42</b>
Résultat antérieur reporté :	54 727,42
Affectation de l'excédent de fonctionnement n-1 :	0,00
<b>Résultat cumulé (clôture) :</b>	<b>0,00</b>

**Résultats du budget annexe "CM Zones d'activité" 2022**

<u>Section de fonctionnement</u>	
Recettes de l'exercice :	82 926,37
Dépenses de l'exercice :	<u>82 926,37</u>
<b>Résultat de l'exercice :</b>	<b>0,00</b>
Résultat antérieur reporté :	0,00
<b>Résultat cumulé (clôture) :</b>	<b>0,00</b>

<u>Section d'investissement</u>	
Recettes de l'exercice :	77 000,00
Dépenses de l'exercice :	<u>77 000,00</u>
<b>Résultat de l'exercice :</b>	<b>0,00</b>
Résultat antérieur reporté :	0,00
Affectation de l'excédent de fonctionnement n-1 :	0,00
<b>Résultat cumulé (clôture) :</b>	<b>0,00</b>

## Résultats du budget annexe "ZA Montfuron" 2022

<b>Section de fonctionnement</b>	
Recettes de l'exercice :	202 614,93
Dépenses de l'exercice :	202 614,93
<b>Résultat de l'exercice :</b>	<b>0,00</b>
Résultat antérieur reporté :	0,00
<b>Résultat cumulé (clôture) :</b>	<b>0,00</b>

<b>Section d'investissement</b>	
Recettes de l'exercice :	161 932,39
Dépenses de l'exercice :	202 614,93
<b>Résultat de l'exercice :</b>	<b>-40 682,54</b>
Résultat antérieur reporté :	0,00
Affectation de l'excédent de fonctionnement n-1 :	0,00
<b>Résultat cumulé (clôture) :</b>	<b>-40 682,54</b>

## Résultats du budget annexe "Zones Economiques" 2022

<b>Section de fonctionnement</b>	
Recettes de l'exercice :	404 519,04
Dépenses de l'exercice :	294 563,79
<b>Résultat de l'exercice :</b>	<b>109 955,25</b>
Résultat antérieur reporté :	0,00
<b>Résultat cumulé (clôture) :</b>	<b>109 955,25</b>

<b>Section d'investissement</b>	
Recettes de l'exercice :	87 040,55
Dépenses de l'exercice :	215 847,03
<b>Résultat de l'exercice :</b>	<b>-128 806,48</b>
Résultat antérieur reporté :	0,00
Affectation de l'excédent de fonctionnement n-1 :	0,00
<b>Résultat cumulé (clôture) :</b>	<b>-128 806,48</b>

Ce regroupement permet de totaliser un résultat excédentaire de fonctionnement de 299 628,86 €, et un résultat déficitaire d'investissement de 168 499,02 € au terme de l'exercice 2022.

Ces résultats doivent être repris sur le budget annexe « Zones économiques » de 2023 :

- report de -168 499,02 € en section d'investissement (dépenses) du budget 2023
- report de 299 628,86 € en section de fonctionnement (recettes) du budget 2023

## II- Comptes administratifs de 2022 par chapitre

### 1) Budget général

#### Budget principal de CCFE - section de fonctionnement

Fonctionnement - Recettes			
Chapitre	CA 2021	BP 2022	CA 2022
013 - Atténuations de charges	136 360,64	63 100,00	117 656,51
042 - Opérations d'ordre entre sections	60 749,24	157 000,00	63 060,02
70 - Produits des services, du domaine	417 323,41	656 680,00	682 997,38
73 - Impôts et taxes	26 631 747,88	27 055 051,00	28 332 323,74
74 - Dotations, subventions et participations	7 295 345,27	7 062 945,00	7 517 797,80
75 - Autres produits de gestion courante	110 399,76	49 980,00	78 387,05
76 - Produits financiers			
77 - Produits exceptionnels	141 857,92	10 100,00	100 593,72
002 - Résultat de fonctionnement reporté	6 524 567,27	9 065 295,14	9 065 295,14
<b>Total recettes (A) :</b>	<b>41 318 351,39</b>	<b>44 120 151,14</b>	<b>45 958 111,36</b>

Fonctionnement - Dépenses			
Chapitre	CA 2021	BP 2022	CA 2022
011 - Charges à caractère général	3 957 395,55	5 310 448,00	4 123 436,16
012 - Charges de personnel et frais assimilés	3 790 128,71	4 731 500,00	4 183 719,44
014 - Atténuations de produits	15 748 647,66	16 050 000,00	15 966 554,16
022 - Dépenses imprévues		2 149 237,14	
042 - Opérations d'ordre entre sections	3 675 245,81	3 900 000,00	2 991 990,66
65 - Autres charges de gestion courante	4 518 368,95	5 032 966,00	4 567 138,33
66 - Charges financières	291 903,12	296 000,00	269 040,01
67 - Charges exceptionnelles	278 802,82	300 000,00	11 619,65
023 - Virement à la sect. d'investissement	-	6 350 000,00	-
<b>Total dépenses (B) :</b>	<b>32 260 492,62</b>	<b>44 120 151,14</b>	<b>32 113 498,41</b>
<b>Résultat de fonctionnement (A-B) :</b>	<b>9 057 858,77</b>	<b>-</b>	<b>13 844 612,95</b>

Accusé de réception - Ministère de l'Intérieur

042-200065894-20230531-20230163105-BF

Accusé certifié exécutoire

Réception par le préfet : 06/06/2023

## Budget principal de CCFE - section d'investissement

### Investissement - Recettes

Chapitre	CA 2021	BP 2022	CA 2022
001 - Solde d'exécution reporté	4 141 596,65	3 604 368,46	3 585 685,07
021 - Virement de la sect. de fonctionnemer	-	6 350 000,00	-
024 - Produits de cessions	-	60 000,00	-
040 - Opérations d'ordre entre sections	3 675 245,81	3 900 000,00	2 991 990,66
041 - Opérations patrimoniales	-	1 232 596,00	57 653,73
10 - Dotations, fonds divers et réserves	1 477 024,55	1 000 000,00	204 199,33
13 - Subventions d'investissement	169 564,40	2 853 987,00	229 668,60
16 - Emprunts et dettes assimilées	-	-	-
204 - Subventions d'équipement versées	1 000,00	-	-
21 - Immobilisations corporelles	3 261,80	-	338,54
23 - Immobilisations en cours	18 499,70	-	18 000,10
27 - Autres immobilisations financières	821 271,58	790 000,00	280 111,62
458203 - Opérations patrimoniales	-	57 414,00	-
<b>Total recettes (A) :</b>	<b>10 307 464,49</b>	<b>19 848 355,46</b>	<b>7 367 647,65</b>

### Investissement - Dépenses

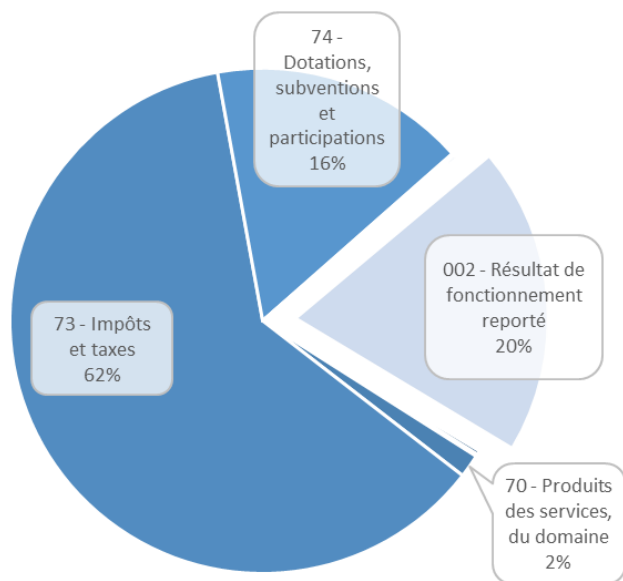
Chapitre	CA 2021	BP 2022	CA 2022
001 - Solde d'exécution reporté	-	-	-
020 - Dépenses imprévues ( investissemen	-	184 626,46	-
040 - Opérations d'ordre entre sections	60 749,24	157 000,00	63 060,02
041 - Opérations patrimoniales	-	1 232 596,00	57 653,73
10 - Dotations, fonds divers et réserves	42 258,11	10 000,00	8 652,77
16 - Emprunts et dettes assimilées	1 397 836,04	1 420 000,00	1 420 857,26
20 - Immobilisations incorporelles	81 289,34	1 075 600,00	303 683,90
204 - Subventions d'équipement versées	433 543,35	4 580 019,00	2 683 430,88
21 - Immobilisations corporelles	4 406 427,44	3 400 524,00	1 252 182,79
23 - Immobilisations en cours	218 343,10	6 195 000,00	235 076,32
26 - Participations et créances rattachées à	-	3 000,00	-
27 - Autres immobilisations financières	81 332,80	1 240 000,00	740 000,00
458203 - Opérations patrimoniales	-	350 000,00	281 351,00
<b>Total dépenses (B) :</b>	<b>6 721 779,42</b>	<b>19 848 355,46</b>	<b>7 045 948,67</b>

**Résultat d'investissement (A-B) :** 3 585 685,07 - 321 698,98

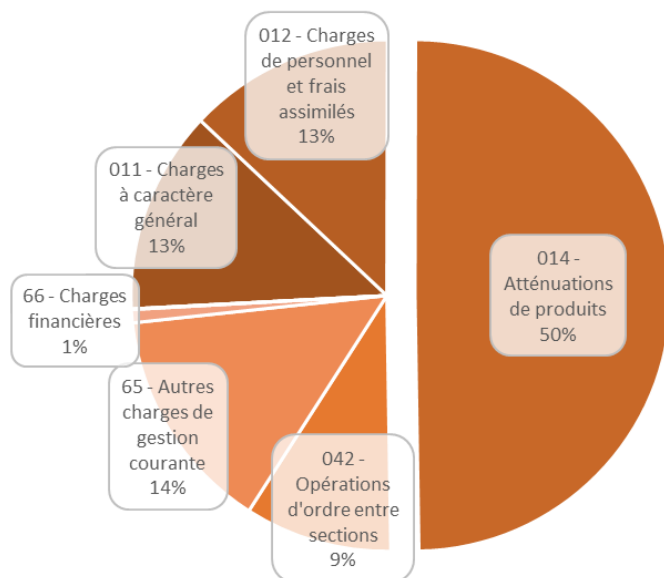
## Analyse graphique du budget général :

- Analyse brute sur les dépenses et les recettes totales

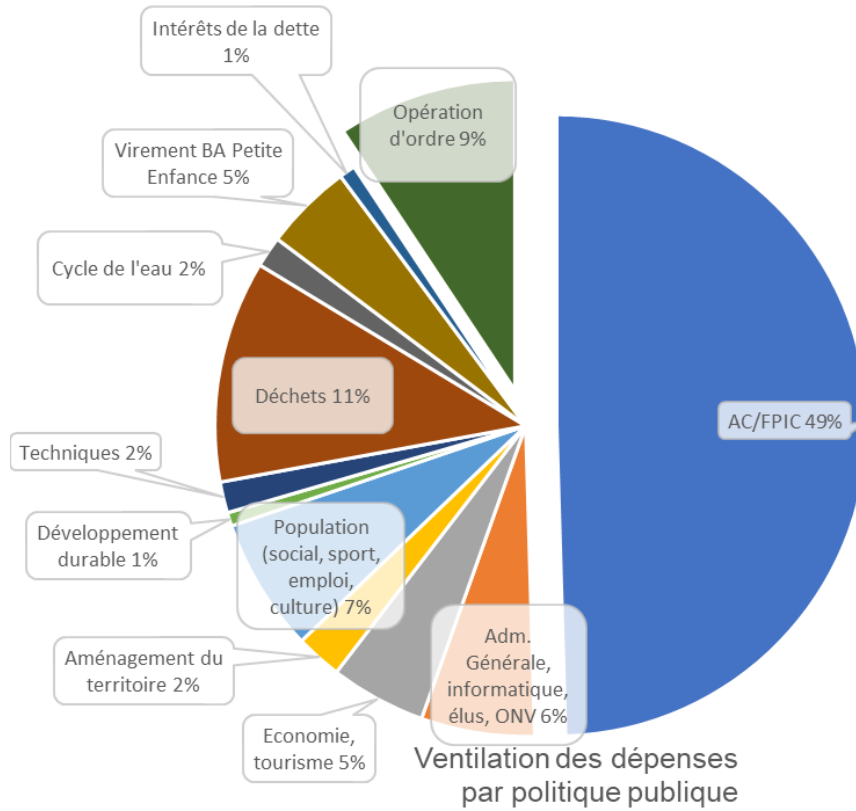
Budget principal 2022  
Répartition des recettes de fonctionnement



Budget principal 2022  
Répartition des dépenses de fonctionnement



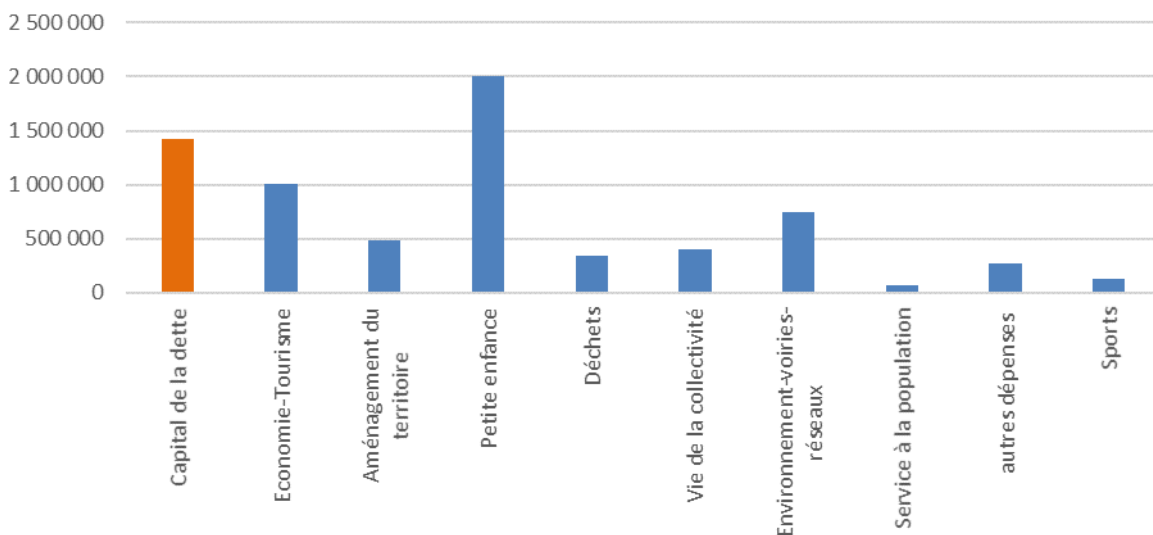
## Analyse de la répartition des dépenses 2022 par politique publique



## Analyse des dépenses d'investissement par secteur (budget principal et « petite enfance »)

Dépenses d'investissement 2022  
(budget principal + petite enfance)

Répartition par secteurs d'activité



Accusé de réception - Ministère de l'Intérieur

042-200065894-20230531-20230163105-BF

Accusé certifié exécutoire

Réception par le préfet : 06/06/2023

## Evolution de la fiscalité :

	2019		2020		2021		2022	
	Taux voté	Perçu	Taux voté	Perçu	Taux voté	Perçu	Taux voté	Perçu
<b>Taxe d'habitation (RS)</b>	10,76	9 230 992	10,76	9 425 962	10,76	505 995	10,76	545 421
<i>Fraction de TVA</i>						9 410 709		10 336 204
<b>Taxe foncière sur les propriétés bâties</b>	2,42	1 771 563	2,42	1 814 091	2,42	1 706 961	2,42	1 791 961
<i>Compensation exo.locaux industriels</i>						132 997		138 342
<b>Taxe foncière sur les propriétés non-bâties</b>	4,55	114 643	4,55	115 168	4,55	115 352	4,55	119 459
<i>Taxe additionnelle FNB</i>		100 870		97 049		96 679		98 650
<i>autres allocations compensatrices TF</i>		649 170		694 447				
<b>Total fiscalité "ménages" :</b>		<b>11 867 238</b>		<b>12 146 717</b>		<b>11 968 693</b>		<b>13 030 037</b>
<b>CFE</b>	25,17	6 601 936	25,17	6 984 677	25,17	5 298 365	25,17	5 506 563
<i>Compensation exo.locaux industriels</i>						1 998 659		2 102 186
<b>CVAE</b>		3 381 088		3 350 015		3 597 069		3 336 428
<b>IFER</b>		378 840		368 707		378 205		397 458
<b>DCRTP</b>		841 339		836 306		836 306		836 306
<b>FNGIR</b>		1 117 051		1 117 051		1 117 051		1 117 051
<b>TASCOM</b>		471 326		537 397		545 513		555 320
<b>Total fiscalité économique :</b>		<b>12 962 608</b>		<b>13 219 100</b>		<b>13 771 168</b>		<b>13 851 312</b>
<b>TOTAL FISCALITE (hors TEOM) :</b>		<b>24 829 846</b>		<b>25 365 817</b>		<b>25 739 861</b>		<b>26 881 349</b>
<b>TEOM PSG</b>	9,45	2 762 137	9,45	2 842 704	10,58	3 257 534	10,58	3 398 701
<b>TEOM CCFL</b>	11,57		11,57		12,95		12,95	

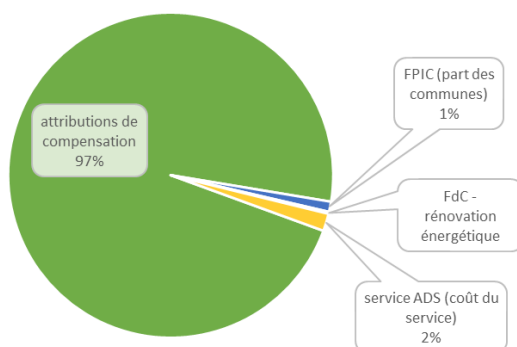
## Retour aux communes :

Le soutien apporté par la communauté de communes à ses communes membres s'élève à 16 130 K€ sur 29 122 K€ de dépenses **réelles** de fonctionnement. Soit près de 55 % de ces dépenses.

Ce soutien se décline en :

- Attributions de compensations
- Fonds de concours :
- Prise en charge par la communauté du FPIC des communes
- Service ADS financé par la communauté pour le compte de ses communes

16 130 540 € de reversement aux communes  
Répartition



Accusé de réception - Ministère de l'Intérieur

042-200065894-20230531-20230163105-BF

Accusé certifié exécutoire

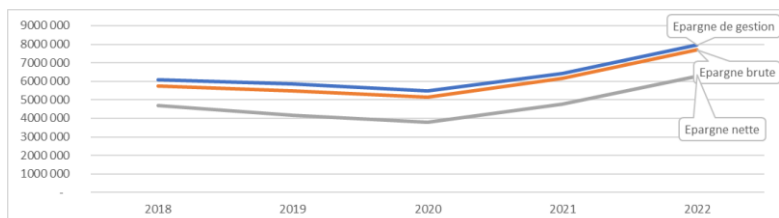
Réception par le préfet : 06/06/2023

## Analyse consolidée du budget principal – Rétrospective :

Analyse consolidée budget principal CCFE						
EN k€	2017	2018	2019	2020	2021	2022
<b>A -RECETTES REELLES DE FONCTIONNEMENT (RRF)</b>	<b>36 002</b>	<b>32 683</b>	<b>33 537</b>	<b>34 341</b>	<b>34 731</b>	<b>36 830</b>
produits des services	873	578	825	379	417	683
impôts et taxes	26 716	25 638	26 547	27 132	26 632	28 332
dotations/participations	7 058	5 815	5 633	5 897	7 295	7 518
<i>dont DGF</i>	<i>3 504</i>	<i>3 345</i>	<i>3 363</i>	<i>3 400</i>	<i>3 441</i>	<i>3 371</i>
atténuation de charges	180	236	53	201	136	118
autres produits de gestion courante	49	72	93	339	110	78
produits financiers	63	74		20		0
produits exceptionnels	1 063	270	386	373	141	101
<b>B -DEPENSES REELLES DE FONCTIONNEMENT (DRF)</b>	<b>26 849</b>	<b>26 941</b>	<b>28 036</b>	<b>29 189</b>	<b>28 585</b>	<b>29 122</b>
charges à caractère général	4 306	3 590	3 978	3 848	3 957	4 123
charges de personnel	3 879	3 071	3 605	3 840	3 790	4 184
versements aux communes	13 307	15 962	15 646	15 862	15 749	15 967
charges de gestion courante	4 721	3 917	4 384	4 797	4 518	4 567
<i>dont subventions aux associations</i>	<i>1 087</i>	<i>510</i>	<i>499</i>	<i>552</i>	<i>609</i>	<i>569</i>
<i>dont subventions au BA petite enfance</i>	<i>106</i>	<i>1 155</i>	<i>1 006</i>	<i>1 072</i>	<i>1 353</i>	<i>1 470</i>
<i>dont subventions au BA économie</i>			<i>596</i>	<i>1 052</i>	<i>453</i>	<i>386</i>
charges financières	363	323	359	333	292	269
charges exceptionnelles réelles	273	78	64	509	279	12
<b>C- RECETTES REELLES d'INVESTISSEMENT</b>	<b>1 931</b>	<b>4 389</b>	<b>2 294</b>	<b>1 639</b>	<b>1 737</b>	<b>732</b>
dotations et subventions	598	313	202	352	723	204
recettes d'équipement	969	396	209	426	170	230
emprunts	357	3 647		288	0	0
recettes financières d'investissement	7	8	1 865	367	844	298
opérations pour compte de tiers		25	18	206	0	0
<b>D- DEPENSES REELLES d'INVESTISSEMENT</b>	<b>10 101</b>	<b>7 416</b>	<b>12 082</b>	<b>9 111</b>	<b>6 661</b>	<b>6 916</b>
Dépenses d'équipement	8 688	6 283	8 044	7 068	5 140	4 474
remboursement du capital	1 184	1 058	1 321	1 376	1 398	1 421
travaux pour compte de tiers	93	75				281
participations/créances	69		2 717	667	81	740
Dotations	67				42	

## Budget principal de CCFE - Epargne

	2018	2019	2020	2021	2022
<b>A Recettes réelles de fonctionnement</b>	32 683 511	33 536 708	34 340 886	34 733 035	36 829 756
<b>B Dépenses réelles de fonctionnement</b>	26 941 743	28 036 542	29 189 409	28 585 247	29 121 508
<b>C Epargne de gestion</b> (= A - B hors intérêts de la dette)	6 065 286	5 859 484	5 484 604	6 439 691	7 977 288
<b>D Epargne brute</b> (= C - intérêts de la dette)	5 741 767	5 500 166	5 151 478	6 147 788	7 708 248
<b>E Epargne nette</b> (= C - annuités de la dette)	4 683 421	4 178 802	3 775 797	4 749 952	6 287 391



## Dette

Au 31 décembre 2022, la dette du budget principal est de 13 676 k€  
La capacité de désendettement est de 2,4 années.

Accusé de réception - Ministère de l'Intérieur

042-200065894-20230531-20230163105-BF

Accusé certifié exécutoire

Réception par le préfet : 06/06/2023

## Taxe d'Enlèvement des Ordures Ménagères (TEOM)

La CCFL et CCPSG avaient mis en place la Taxe d'Enlèvement des Ordures Ménagères. La TEOM a continué à financer le fonctionnement du service « ordures ménagères » sur les territoires de ces anciens EPCI en 2022.

Les taux de TEOM sont restés stables en 2022, aux niveaux suivants :

- 12,95% sur le territoire des 2 anciennes communes de CCFL (Chazelles/Lyon et St-Médard en Forez)
- 10,58% sur le territoire des 7 anciennes communes de CCPSG (Aveizieux, Bellegarde-en-Forez ; Cuzieu ; Montrond-les-Bains ; Rivas ; St-André-le-Puy ; Veauche)

Les recettes tirées de la TEOM au titre de l'exercice 2022 se sont élevées à 3 398 701 € dont notamment :

- Secteur Ex CCFL : 786 645,42 €
- Secteur Ex CCPSG : 2 588 129,33 €

Réglementairement, la TEOM est perçue sur le budget principal. Par conséquent, les dépenses relatives aux « ordures ménagères » de ces communes sont faites sur le budget principal. La comptabilité analytique permet d'isoler ce service au sein du budget principal :

### Budget principal de CCFE - service déchets

Fonctionnement - Recettes				Fonctionnement - Dépenses			
Chapitre	CA 2020	CA 2021	CA 2022	Chapitre	CA 2020	CA 2021	CA 2022
013 - Atténuations de charges	133 457,00	4 697,89	6 862,49	011 - Charges à caractère général	2 582 618,00	2 618 225,80	2 631 476,67
042 - Opérations d'ordre entre sections				012 - Charges de personnel et frais assimilés	563 799,00	577 077,19	704 327,04
70 - Produits des services, du domaine	112 119,00	173 579,36	297 295,09	014 - Atténuations de produits			
73 - Impôts et taxes	2 842 704,00	3 257 534,00	3 398 701,00	022 - Dépenses imprévues			
74 - Dotations, subventions et participations	653 350,00	621 594,94	526 688,18	042 - Opérations d'ordre entre sections			
75 - Autres produits de gestion courante		1 014,00	429,00	65 - Autres charges de gestion courante	304 776,00	304 369,20	376 240,13
76 - Produits financiers				66 - Charges financières			
77 - Produits exceptionnels		28 902,44		67 - Charges exceptionnelles	5 917,00		
002 - Résultat de fonctionnement reporté				023 - Virement à la sect. d'investissement			
<b>Total recettes (A) :</b>	<b>3 741 630,00</b>	<b>4 087 322,63</b>	<b>4 229 975,76</b>	<b>Total dépenses (B) :</b>	<b>3 457 110,00</b>	<b>3 499 672,19</b>	<b>3 712 043,84</b>
				<b>Résultat de fonctionnement (A-B) :</b>	<b>284 520,00</b>	<b>587 650,44</b>	<b>517 931,92</b>

Le résultat excédentaire constaté en 2021 s'est globalement maintenu en 2022, mais il convient de noter qu'une partie des dépenses de la fin de l'exercice 2022 ont été imputées sur le budget annexe Ordures Ménagères, et que ce dernier devra notamment assumer la régularisation des hausses de prix de 2022.

Par délibération du 30 juin 2021, le Conseil Communautaire a décidé d'instituer la Redevance d'Enlèvement des Ordures Ménagères (REOM) sur l'ensemble du territoire de CCFE à compter du 1<sup>er</sup> janvier 2023.

Depuis cette date, l'ensemble de la compétence « déchets » est gérée sur le budget annexe et intégralement financée par la Redevance d'enlèvement des ordures ménagères (REOM).

## 2) Budget annexe « Ordures Ménagères »

Le budget annexe « ordures ménagères » a financé en 2022 le service déchets sur la partie du territoire de CCFE qui était déjà soumise à la REOM.

Fonctionnement - recettes				Fonctionnement - dépenses			
Chapitre	CA 2021	BP 2022	CA 2022	Chapitre	CA 2021	Prévisions 2022	CA 2022
002 - Résultat d'exploitation reporté	119 316,36	468 925,44	468 925,44	011 - Charges à caractère général	3 352 547,74	3 968 325,44	3 356 406,87
013 - Atténuations de charges	4 798,27	3 700,00	5 939,98	012 - Charges de personnel et frais assimilés	256 945,40	278 000,00	266 225,41
042 - Opérations d'ordre de transfert entre section	14 201,89	15 000,00	14 201,89	022 - Dépenses imprévues ( fonctionnement )	-	10 000,00	-
70 - Ventes de produits, prestat* de services	3 602 857,94	3 791 700,00	3 896 705,72	023 - Virement à la section d'investissement	-	-	-
74 - Subventions d'exploitation	517 398,25	310 000,00	460 937,82	042 - Opérations d'ordre de transfert entre section	146 392,01	215 000,00	209 059,32
75 - Autres produits de gestion courante	1 081,00	5 000,00	461,50	65 - Autres charges de gestion courante	46 073,59	69 000,00	48 665,50
77 - Produits exceptionnels	24 995,45	2 000,00	5 082,16	66 - Charges financières	9 532,44	9 000,00	8 209,33
78 - Reprises sur amort. dépréciations et provisions	81 700,00	82 000,00	52 620,00	67 - Charges exceptionnelles	32 803,54	45 000,00	37 525,07
<b>Total recettes :</b>	<b>4 366 349,16</b>	<b>4 678 325,44</b>	<b>4 904 874,51</b>	68 - Dotations aux amort. dépréciations et provisions	53 129,00	84 000,00	79 124,00
				<b>Total dépenses :</b>	<b>3 897 423,72</b>	<b>4 678 325,44</b>	<b>4 005 215,50</b>

Investissement - recettes				Investissement - Dépenses			
Chapitre	CA 2021	Prévisions 2022	CA 2022	Chapitre	CA 2021	Prévisions 2022	CA 2022
001 - Solde d'exécution de la section d'invest. reporté	356 178,69	225 905,29	225 905,29	001 - Solde d'exécution de la section d'invest. reporté	-	-	-
021 - Virement de la section d'exploitation	-	-	-	020 - Dépenses imprévues ( investissement )	-	-	-
040 - Opérations d'ordre de transfert entre section	146 392,01	215 000,00	209 059,32	040 - Opérations d'ordre de transfert entre section	14 201,89	15 000,00	14 201,89
041 - Opérations patrimoniales	-	870 000,00	-	041 - Opérations patrimoniales	-	870 000,00	-
10 - Dotations, fonds divers et réserves	-	-	-	10 - Dotations, fonds divers et réserves	-	-	-
13 - Subventions d'investissement	-	35 000,00	21 384,75	16 - Emprunts et dettes assimilées	59 264,59	70 000,00	60 139,53
16 - Emprunts et dettes assimilées	-	-	-	20 - Immobilisations incorporelles	2 341,80	2 500,00	852,42
<b>Total recettes :</b>	<b>502 570,70</b>	<b>1 345 905,29</b>	<b>456 349,36</b>	21 - Immobilisations corporelles	200 857,13	388 405,29	226 234,07
				23 - Immobilisations en cours	-	-	-
				<b>Total dépenses :</b>	<b>276 665,41</b>	<b>1 345 905,29</b>	<b>301 427,91</b>

Accusé de réception - Ministère de l'intérieur

042-200065894-20230531-20230163105-BF

Accusé certifié exécutoire

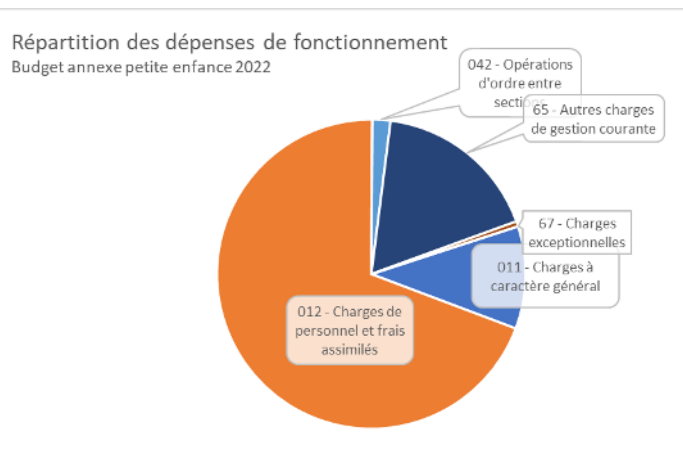
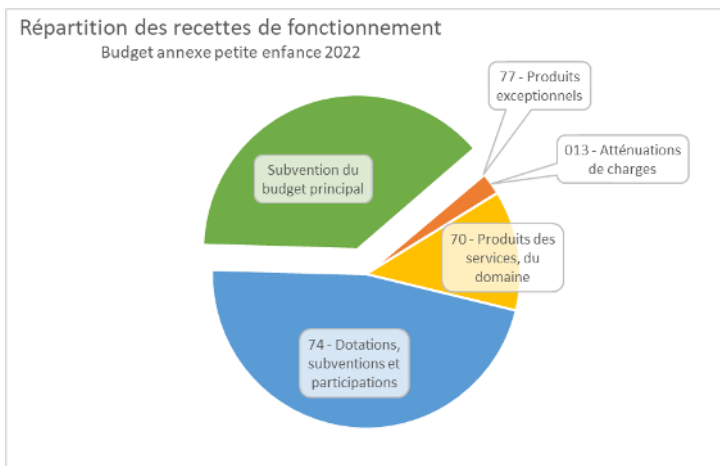
Réception par le préfet : 06/06/2023

On constate en 2022, le maintien d'un résultat de fonctionnement excédentaire qui, ajouté à celui reporté de l'exercice 2021, apporte une assise prudente aux investissements prévus sur budget annexe pour les prochaines années, alors même que les coûts de fonctionnement sont voués à augmenter au cours des prochaines années (TGAP notamment).

### 3) Petite enfance

Fonctionnement - Recettes			
Chapitre	CA 2021	BP 2022	CA 2022
002 - Résultat de fonctionnement reporté	-	0,05	0,05
013 - Atténuations de charges	70 079,67	-	88 867,06
042 - Opérations d'ordre entre sections	-	1 406,00	633,00
70 - Produits des services, du domaine	436 084,16	445 400,00	483 317,19
74 - Dotations, subventions et participations	3 127 297,54	3 560 561,00	1 793 185,67
Subvention du budget principal	-	-	1 469 657,71
75 - Autres produits de gestion courante	2,79	-	1,46
76 - Produits financiers	-	-	-
77 - Produits exceptionnels	14 870,77	-	7 835,63
<b>Total recettes :</b>	<b>3 648 334,93</b>	<b>4 007 367,05</b>	<b>3 843 497,77</b>

Fonctionnement - Dépenses			
Chapitre	CA 2021	BP 2022	CA 2022
011 - Charges à caractère général	428 769,29	476 503,00	412 199,21
012 - Charges de personnel et frais assimilés	2 512 453,23	2 717 000,00	2 667 310,57
022 - Dépenses imprévues ( fonctionnement )	-	12 497,05	-
023 - Virement à la section d'investissement	-	-	-
042 - Opérations d'ordre entre sections	62 687,05	100 000,00	72 433,41
65 - Autres charges de gestion courante	624 545,69	679 097,00	670 970,37
66 - Charges financières	18 584,94	20 770,00	20 584,21
67 - Charges exceptionnelles	1 294,68	1 500,00	-
<b>Total dépenses :</b>	<b>3 648 334,88</b>	<b>4 007 367,05</b>	<b>3 843 497,77</b>



Investissement - Recettes			
Chapitre	CA 2021	BP 2022	CA 2022
001 - Solde d'exécution reporté	815 634,27	-	-
021 - Virement de la section de fonctionnement	-	-	-
040 - Opérations d'ordre entre sections	62 687,05	100 000,00	72 433,41
041 - Opérations patrimoniales	24 945,30	14 000,00	-
10 - Dotations, fonds divers et réserves	200 271,08	515 635,30	155 411,39
13 - Subventions d'investissement	12 396,50	3 206 722,39	1 935 700,00
16 - Emprunts et dettes assimilées	-	-	-
21 - Immobilisations corporelles	-	-	-
23 - Immobilisations en cours	7 754,70	-	6 171,22
<b>Total recettes :</b>	<b>1 123 688,90</b>	<b>3 836 357,69</b>	<b>2 169 716,02</b>

Investissement - Dépenses			
Chapitre	CA 2021	BP 2022	CA 2022
001 - Solde d'exécution reporté	-	481 829,39	481 829,39
020 - Dépenses imprévues ( investissement )	-	65 771,30	-
040 - Opérations d'ordre entre sections	-	1 406,00	633,00
041 - Opérations patrimoniales	24 945,30	14 000,00	-
10 - Dotations, fonds divers et réserves	-	-	-
16 - Emprunts et dettes assimilées	119 891,83	130 000,00	121 265,60
20 - Immobilisations incorporelles	9 224,40	10 000,00	-
204 - Subventions d'équipement versées	-	-	-
21 - Immobilisations corporelles	119 682,52	497 237,00	197 043,97
23 - Immobilisations en cours	1 331 774,24	2 636 114,00	736 230,82
<b>TOTAL :</b>	<b>1 605 518,29</b>	<b>3 836 357,69</b>	<b>1 537 002,78</b>

Accusé de réception - Ministère de l'Intérieur

042-200065894-20230531-20230163105-BF

Accusé certifié exécutoire

Réception par le préfet : 06/06/2023

#### 4) FL Immobilier d'Entreprise (immobilier Economique à Chazelles et Balbigny)

FONCTIONNEMENT - Dépenses					FONCTIONNEMENT - Recettes				
	CA 2020	CA 2021	Prévisions 2022	CA 2022		CA 2020	CA 2021	Prévisions 2022	CA 2022
042 OPERATIONS D'ORDRE ENTRE SECTIONS	205 198,57	19 235,00	21 000,00	19 236,13	042 OPERATIONS D'ORDRE ENTRE SECTIONS	67 456,03	-	-	-
011 CHARGES A CARACTERE GENERAL	25 334,44	19 526,60	27 300,00	9 781,70	75 AUTRES PRODUITS DE GESTION COURANTE	74 152,91	64 427,04	66 800,00	62 806,21
022 DEPENSES IMPREVUES	-	-	3 000,69	-	77 PRODUITS EXCEPTIONNELS	170 000,00	5 440,00	-	-
023 VIREMENT A LA SECTION D'INVESTISSEMENT	-	-	261 310,00	-	002 RESULTAT REPORTE DE FONCTIONNEMENT	360 947,00	235 831,29	264 310,69	264 310,69
65 AUTRES CHARGES DE GESTION COURANTE	0,95	-	4 000,00	-					
66 CHARGES FINANCIERES	8 969,93	8 686,32	10 000,00	7 457,13					
67 CHARGES EXCEPTIONNELLES	2 411,32	24 570,37	4 500,00	4 410,85					
<b>Total dépenses de fonctionnement :</b>	<b>241 915,21</b>	<b>72 018,29</b>	<b>331 110,69</b>	<b>40 885,81</b>	<b>Total recettes de fonctionnement :</b>	<b>672 555,94</b>	<b>305 698,33</b>	<b>331 110,69</b>	<b>327 116,90</b>
					<b>Résultat de fonctionnement :</b>	<b>430 640,73</b>	<b>233 680,04</b>		<b>286 231,09</b>

INVESTISSEMENT - Dépenses					INVESTISSEMENT - Recettes				
	CA 2020	CA 2021	Prévisions 2022	CA 2022		CA 2020	CA 2021	Prévisions 2022	CA 2022
001 RESULTAT REPORTE D'INVESTISSEMENT	711 707,93	183 335,39	11 432,23	11 432,23	001 RESULTAT D'INVESTISSEMENT REPORTE	-	-	-	-
020 DEPENSES IMPREVUES	-	-	-	-	021 VIREMENT DE LA SECTION DE FONCTIONNEMENT	-	-	261 310,00	-
040 OPERATIONS D'ORDRE ENTRE SECTIONS	67 456,03	-	-	-	024 PRODUITS DE CESSIONS	-	-	-	-
16 EMPRUNTS ET DETTES ASSIMILEES	321 497,03	32 596,47	35 000,00	32 597,03	040 OPERATIONS D'ORDRE ENTRE SECTIONS	205 198,57	19 235,00	21 000,00	19 236,13
21 IMMOBILISATIONS CORPORELLES	-	8 489,30	261 310,00	7 591,48	10 DOTATIONS, FONDS DIVERS ET RESERVES	711 707,93	193 335,39	11 432,23	11 432,23
23 IMMOBILISATIONS EN COURS	-	-	-	-	13 SUBVENTIONS D'INVESTISSEMENT	-	-	-	-
					16 EMPRUNTS ET DETTES ASSIMILEES	419,10	418,54	14 000,00	627,85
<b>Total dépenses d'investissement :</b>	<b>1 100 660,99</b>	<b>224 421,16</b>	<b>307 742,23</b>	<b>51 620,74</b>	<b>Total recettes d'investissement :</b>	<b>917 325,60</b>	<b>212 988,93</b>	<b>307 742,23</b>	<b>31 296,21</b>
					<b>Résultat d'investissement :</b>	<b>- 183 335,39</b>	<b>- 11 432,23</b>		<b>- 20 324,53</b>

#### 5) CM Croix Rampeau (éco-hameau à Cottance)

FONCTIONNEMENT									
Depenses de Fonctionnement					Recettes de Fonctionnement				
ART		CA 2020	BP 2021	CA 2021	art		CA 2020	BP 2021	CA 2021
001/	résultat n-1	91 428,27	0,00	0,00	002/	résultat n-1	0,00	0,00	0,00
6045	études prestations de services	0,00	0,00	0,00					
					7015	vente de terrains	0,00	80 000,00	105 000,00
66111	frais financiers	7 683,24	7 000,00	6 162,54	773	reversement pertes récoltes			
661121	ICNE	-292,13	0,00	1 095,89	758	arrondi de TVA		10,00	
661122				-1 387,86					
6588	divers		10,00						
	<b>total depenses reelles</b>	<b>7 391,11</b>	<b>7 010,00</b>	<b>5 870,57</b>		<b>total recettes réelles</b>	<b>0,00</b>	<b>80 010,00</b>	<b>105 000,00</b>
042/71355	stock initial	807 579,83	906 399,21		042/71355	Opérations d'ordre stock final	906 399,21	913 409,21	5 870,57
042/71355	stock vendu	0,00	80 010,00	105 000,00					
043/608	transferts de charges intérêts	7 391,11	7 010,00	5 870,57	043/796	transferts de charges intérêts	7 391,11	7 010,00	5 870,57
	<b>total opérations d'ordre</b>	<b>814 970,94</b>	<b>993 419,21</b>	<b>110 870,57</b>		<b>total opérations d'ordre</b>	<b>913 790,32</b>	<b>920 419,21</b>	<b>11 741,14</b>
	<b>TOTAL</b>	<b>913 790,32</b>	<b>1 000 429,21</b>	<b>116 741,14</b>			<b>913 790,32</b>	<b>1 000 429,21</b>	<b>116 741,14</b>
							<b>0,00</b>	<b>0,00</b>	<b>0,00</b>
INVESTISSEMENT									
Depenses d'investissement					Recettes d'investissement				
ART		CA 2020	BP 2021	CA 2021	art		CA 2020	BP 2021	CA 2021
001/	déficit d'investissement n-1	0,00	0,00		001/	résultat n-1	91 428,37	0,00	
16	capital emprunt	103 778,04	104 000,00	103 946,51	168751	avance CCFE	111 169,05	31 000,00	4 817,08
040/3555	Opérations d'ordre stock final	906 399,21	913 409,21	5 870,57	040/3555	constatation recettes	0,00	80 010,00	105 000,00
					040/3555	annulation stock initial	807 579,83	906 399,21	0,00
	<b>TOTAL</b>	<b>1 010 177,25</b>	<b>1 017 409,21</b>	<b>109 817,08</b>			<b>1 010 177,25</b>	<b>1 017 409,21</b>	<b>109 817,08</b>
						résultat	<b>0,00</b>	<b>0,00</b>	<b>0,00</b>
						RESULTAT TOTAL			

Accusé de réception - Ministère de l'Intérieur

042-200065894-20230531-20230163105-BF

Accusé certifié exécutoire

Réception par le préfet : 06/06/2023

6) PSG PLIE (Plan Local pour l'Insertion)

SECTION DE FONCTIONNEMENT									
ART	désignation	CA 2020	BP 2021	CA 2021	ART	désignation	CA 2020	BP 2021	CA 2021
002	déficit de fonctionnement n-1				002	excédent de fonctionnement n-1	52 076,89	54 436,42	54 436,42
011	Charges caractère général	53 036,25	124 430,00	73 054,33	013	Atténuation de charges	2 846,69	850,00	2 764,14
012	Charges de personnel	132 318,34	147 000,00	101 255,46	070	Produits des services			
065	autres charges gest courante	50 269,77	95 385,42	50 811,54	073	Impôts et taxes			
014	atténuation de produits (reversement ARS)	33 894,00	48 818,00	48 818,00	074	Dotations, subventions et participations	268 585,00	349 035,00	319 038,34
					075	pdts de gestion courante	1,06		2,08
					077	pdts exceptionnels	445,14	14 924,00	15 385,49
	<b>TOTAL Dépenses réelles</b>	<b>269 518,36</b>	<b>415 633,42</b>	<b>273 939,33</b>		<b>TOTAL Recettes réelles</b>	<b>323 954,78</b>	<b>419 245,42</b>	<b>391 626,47</b>
023	virement à la section d'investissement								
042	amortissements		3 612,00	3 612,00					
	<b>TOTAL Dépenses d'ordre</b>		<b>3 612,00</b>	<b>3 612,00</b>		<b>TOTAL Recettes d'ordre</b>			
	<b>TOTAL dépenses</b>	<b>269 518,36</b>	<b>419 245,42</b>	<b>277 551,33</b>		<b>TOTAL Recettes</b>	<b>323 954,78</b>	<b>419 245,42</b>	<b>391 626,47</b>
						<b>résultat de fonctionnement</b>	<b>54 436,42</b>	<b>0,00</b>	<b>114 075,14</b>
SECTION D'INVESTISSEMENT									
ART	désignation	CA 2020	BP 2021	CA 2021	ART	désignation	CA 2020	BP 2021	CA 2021
001	déficit d'investissement n-1	3 612,00	0,00		001	excédent d'investissement n-1			
021	achat de matériel		3 612,00	0,00	068	exc de fonctionnement capitalisé	3 612,00	0,00	
	<b>TOTAL Dépenses réelles</b>	<b>3 612,00</b>	<b>3 612,00</b>	<b>0,00</b>		<b>TOTAL Recettes réelles</b>	<b>3 612,00</b>	<b>0,00</b>	<b>0,00</b>
						amortissements		3 612,00	3 612,00
	<b>TOTAL Dépenses d'ordre</b>	<b>0,00</b>	<b>0,00</b>	<b>0,00</b>		<b>TOTAL Recettes d'ordre</b>	<b>0,00</b>	<b>3 612,00</b>	<b>3 612,00</b>
	<b>TOTAL dépenses</b>	<b>3 612,00</b>	<b>3 612,00</b>	<b>0,00</b>		<b>TOTAL Recettes</b>	<b>3 612,00</b>	<b>3 612,00</b>	<b>3 612,00</b>
						<b>résultat de fonctionnement</b>	<b>0,00</b>	<b>0,00</b>	<b>3 612,00</b>

Accusé de réception - Ministère de l'Intérieur

042-200065894-20230531-20230163105-BF

Accusé certifié exécutoire

Réception par le préfet : 06/06/2023

## 7) FL ZE Montfuron (Zone d'activité à Chazelles/Lyon)

BUDGET SIMPLIFIE - Zone de Montfuron										
DEPENSES					FONCTIONNEMENT					
ART	désignation	CA 2021	BP 2022	CA 2022	ART	désignation	CA 2021	BP 2022	CA 2022	
6015	terrain 20000 m2 à 5€	0,00	62 923,00		7015	Vente de terrains	0,00	275 550,00		
6045	Charges de gestion courante	2 848,35	5 000,00	682,20						
605	Charges à caractère général	38 916,15	45 000,00	40 000,00						
658	arrondis de TVA		50,00	0,34	758	arrondis TVA		50,00		
					74751	subv d'équilibre	6 385,00			
	<b>TOTAL DEPENSES REELLES</b>	<b>41 764,50</b>	<b>112 973,00</b>	<b>40 682,54</b>		<b>TOTAL RECETTES REELLES</b>	<b>6 385,00</b>	<b>275 600,00</b>	<b>0,00</b>	
71355/042	opérations d'ordre (stock initial)		41 764,50		71355/042	opérations d'ordre stock final	41 764,50	154 737,50	202 614,93	
71355/042	constatation des recettes	6 385,00	275 600,00	161 932,39						
	<b>TOTAL DEPENSES d'ORDRE</b>	<b>6 385,00</b>	<b>317 364,50</b>	<b>161 932,39</b>		<b>TOTAL RECETTES d'ORDRE</b>	<b>41 764,50</b>	<b>154 737,50</b>	<b>202 614,93</b>	
	<b>TOTAL DEPENSES DE FONCTIONNEMENT</b>	<b>48 149,50</b>	<b>430 337,50</b>	<b>202 614,93</b>		<b>TOTAL RECETTES DE FONCTIONNEMENT</b>	<b>48 149,50</b>	<b>430 337,50</b>	<b>202 614,93</b>	
						<b>RESULTAT DE FONCTIONNEMENT</b>	<b>0,00</b>	<b>0,00</b>	<b>0,00</b>	

INVESTISSEMENT										
DEPENSES					RECETTES					
ART	désignation	CA 2021	BP 2022	CA 2022	ART	désignation	CA 2021	BP 2022	CA 2022	
	Déficit n-1				16875	avance CCFE	35 379,50	0,00		
168751	remb avance CCFE		162 627,00							
3355/040	opérations d'ordre(stock final)	41 764,50	154 737,50	202 614,93	040/3355	opérations d'ordre stock initial	0,00	41 764,50		
33586/040	constatation des recettes				040/3555	constatation des recettes	6 385,00	275 600,00	161 932,39	
	<b>TOTAL DEPENSES D'ORDRE</b>	<b>41 764,50</b>	<b>154 737,50</b>			<b>TOTAL RECETTES D'ORDRE</b>	<b>6 385,00</b>	<b>317 364,50</b>	<b>161 932,39</b>	
	<b>TOTAL dépenses</b>	<b>41 764,50</b>	<b>317 364,50</b>	<b>202 614,93</b>		<b>TOTAL Recettes</b>	<b>41 764,50</b>	<b>317 364,50</b>	<b>161 932,39</b>	
						<b>RESULTAT D'INVESTISSEMENT</b>	<b>0,00</b>	<b>0,00</b>	<b>-40 682,54</b>	

## 8) CM Zones d'activités (Zones d'activités des Collines du Matin)

CM ZONES D'ACTIVITES											
FONCTIONNEMENT											
ART	désignation	CA 2020	CA 2021	BP 2022	CA 2022	ART	désignation	CA 2020	CA 2021	BP 2022	CA 2022
	excédent n-1										
6045	ZA du Roule		1 137,60	10 000,00		7015	ZA du Roule				
605	ZA de Lestra	111 627,96	52 695,65	15 000,00	2 211,63	7015	ZA de Lestra			30 970,00	
	ZA du Crozet			5 000,00		7015	ZA du Crozet		5 000,00	4 800,00	
6045	ZA de Cottance		0,00	5 000,00		7015	ZA de Cottance	25 770,00			
	ZA de ligout					7015	ZA de ligout				
65	charges diverses			10,00	0,00		autres produits de gestion				
66111	Intérêts	3 482,30	2 960,12	4 300,00	1 941,12	74751	subv d'équilibre du BG	77 000,00	77 000,00	77 000,00	77 000,00
661121	ICNE n	-78,86	314,30	400,00	-83,75						
661122	ICNE n-1		-395,58			7588	Produits exceptionnels			10,00	
	<b>total 6611</b>	<b>3 403,44</b>	<b>2 878,84</b>	<b>4 700,00</b>	<b>1 857,37</b>						
	<b>TOTAL OP REELLES</b>	<b>115 031,40</b>	<b>56 712,09</b>	<b>34 710,00</b>	<b>4 069,00</b>		<b>TOTAL OP REELLES</b>	<b>102 770,00</b>	<b>82 000,00</b>	<b>112 780,00</b>	<b>77 000,00</b>
71355	stock initial	635 292,40	56 712,09			71355/042	stock final	750 323,80	56 712,09	91 422,09	4 069,00
608/043	transfert charges d'intérêts	3 403,44	2 878,84	4 700,00	1 857,37	796/043	Opérations d'ordre à l'intérieur de la section	3 403,44	2 878,84	4 700,00	1 857,37
71355/042	constatation des recettes	102 770,00	82 000,00	112 780,00	77 000,00						
	<b>TOTAL OP ORDRE</b>	<b>741 465,84</b>	<b>84 878,84</b>	<b>174 192,09</b>	<b>78 857,37</b>		<b>TOTAL OP ORDRE</b>	<b>753 727,24</b>	<b>59 590,93</b>	<b>96 122,09</b>	<b>5 926,37</b>
	<b>TOTAL FONCTIONNEMENT</b>	<b>856 497,24</b>	<b>141 590,93</b>	<b>208 902,09</b>	<b>82 926,37</b>		<b>TOTAL FONCTIONNEMENT</b>	<b>856 497,24</b>	<b>141 590,93</b>	<b>208 902,09</b>	<b>82 926,37</b>
							solde fonctionnement :	0,00	0,00	0,00	
INVESTISSEMENT											
ART	désignation	CA 2020	CA 2021	BP 2022	CA 2022	ART	désignation	CA 2020	CA 2021	BP 2022	CA 2022
001/	DEFICIT d'INVESTISSEMENT n-1										
1641	ZA du Roule (EMPRUNT)	42 373,34	47 298,13	47 300,00	28 363,90	16	Emprunt				
	ZA de Lestra					168751	Avance du budget principal	54 634,74	22 010,22		
	ZA du Crozet										
1641	ZA de Cottance (emprunt)				18 909,26						
168751	remboursement avance			30 770,00	25 657,84						
	<b>TOTAL OP REELLES</b>	<b>42 373,34</b>	<b>47 298,13</b>	<b>78 070,00</b>	<b>72 931,00</b>		<b>TOTAL OP REELLES</b>	<b>54 634,74</b>	<b>22 010,22</b>	<b>0,00</b>	<b>0,00</b>
3555/040	intégration stock final	750 323,80	56 712,09	91 422,09	4 069,00	35	annulation stock initial	635 292,40	0,00	56 712,09	
						040/3555	constatation vente	102 770,00	82 000,00	112 780,00	77 000,00
	<b>TOTAL OP ORDRE</b>	<b>750 323,80</b>	<b>56 712,09</b>	<b>91 422,09</b>	<b>4 069,00</b>		<b>TOTAL OP ORDRE</b>	<b>738 062,40</b>	<b>82 000,00</b>	<b>169 492,09</b>	<b>77 000,00</b>
	<b>TOTAL INVESTISSEMENT</b>	<b>792 697,14</b>	<b>104 010,22</b>	<b>169 492,09</b>	<b>77 000,00</b>		<b>TOTAL INVESTISSEMENT</b>	<b>792 697,14</b>	<b>104 010,22</b>	<b>169 492,09</b>	<b>77 000,00</b>
	résultat						solde investissement :	0,00	0,00	0,00	0,00

Accusé de réception - Ministère de l'Intérieur

042-200065894-20230531-20230163105-BF

Accusé certifié exécutoire

Réception par le préfet : 06/06/2023



10) PSG – Zone d'Activité de Bellegarde (les Vorzines)

FONCTIONNEMENT									
DEPENSES					RECETTES				
art	ZA OU MOTIF	CA 2021	BP 2022	CA 2022	art	ZA OU MOTIF	CA 2021	BP 2022	CA 2022
002	Résultat N-1								
	<b>CHAPITRE 011</b>	<b>23 390,00</b>	<b>10 000,00</b>	<b>14 151,84</b>					
6015	terrains à aménager								
	terrain								
6045	achat études prestations			905,67	7015	vente de terrain	33 600,00	123 354,00	129 360,00
605	travaux	3 390,00	10 000,00	13 246,17					
6226	honoraires								
6227	contentieux								
63512	taxes foncières								
6358	plac	20 000,00							
	<b>CHAPITRE 65</b>	<b>0,00</b>	<b>10,00</b>	<b>0,36</b>					
658	autres charges	0,00	10,00	0,36	74751	subv d'équilibre	109 000,00	109 000,00	109 000,00
	<b>CHAPITRE 66</b>				758	pdts divers de gestion courante		10,00	
66111	intérêt								
66112	ICNE								
	<b>TOTAL opérations réelles</b>	<b>23 390,00</b>	<b>10 010,00</b>	<b>14 152,20</b>		<b>TOTAL opérations réelles</b>	<b>142 600,00</b>	<b>232 364,00</b>	<b>238 360,00</b>
7133/011	stock initial		23 390,00	857 376,85	042/71335	stock final	23 390,00	33 400,00	722 810,49
042/71355	constatation recettes	142 600,00	232 364,00						
	<b>TOTAL opérations d'ordre</b>	<b>142 600,00</b>	<b>255 754,00</b>	<b>857 376,85</b>		<b>TOTAL opération d'ordre</b>	<b>23 390,00</b>	<b>33 400,00</b>	<b>722 810,49</b>
	<b>TOTAL GENERAL</b>	<b>165 990,00</b>	<b>265 764,00</b>	<b>871 529,05</b>		<b>TOTAL GENERAL</b>	<b>165 990,00</b>	<b>265 764,00</b>	<b>961 170,49</b>
						resultat	0,00	0,00	89 641,44
INVESTISSEMENT									
DEPENSES					RECETTES				
art	ZA OU MOTIF	CA 2021	BP 2022	CA 2022	art	ZA OU MOTIF	CA 2021	BP 2022	CA 2022
001	résultat n-1								
1641	Remb emprunt				168751	avance CCFE			
168751	Remboursement avance CCFE	119 210,00	222 354,00	134 566,36					
	<b>TOTAL opérations réelles</b>	<b>119 210,00</b>	<b>222 354,00</b>	<b>134 566,36</b>		<b>TOTAL opérations réelles</b>	<b>0,00</b>	<b>0,00</b>	<b>0,00</b>
33555/040	intégration stock final terrains	23 390,00	33 400,00		3351/040	annulation stock initial terrains		23 390,00	223 377,73
3354/040	intégration stock final études				3354/040	annulation stock initial études			71 646,90
3355/040	intégration stock final travaux			722 810,49	3355/040	annulation stock initial travaux			535 526,79
33581/040	intégration stock final frais annexes				33581/040	annulation stock initial frais annexes			26 825,43
					3555/040	annulation stock initial terrains aménagés			
33586	frais financiers				3555/040	constatation recettes	142 600,00	232 364,00	
	<b>TOTAL opérations d'ordre</b>	<b>23 390,00</b>	<b>33 400,00</b>	<b>722 810,49</b>		<b>TOTAL opération d'ordre</b>	<b>142 600,00</b>	<b>255 754,00</b>	<b>857 376,85</b>
	<b>TOTAL GENERAL</b>	<b>142 600,00</b>	<b>255 754,00</b>	<b>857 376,85</b>		<b>TOTAL GENERAL</b>	<b>142 600,00</b>	<b>255 754,00</b>	<b>857 376,85</b>
						resultat inv	0,00	0,00	0,00
						resultat total	0,00	0,00	89 641,44

Accusé de réception - Ministère de l'Intérieur

042-200065894-20230531-20230163105-BF

Accusé certifié exécutoire

Réception par le préfet : 06/06/2023



## 12) FL – Résidence d'entreprises de Chazelles

FONCTIONNEMENT - Dépenses	CA 2020	CA 2021	Prévision 2022	CA 2022
042 OPERATIONS D'ORDRE ENTRE SECTIONS	20 604,00	20 604,00	25 200,00	23 559,63
011 CHARGES A CARACTERE GENERAL	19 657,19	15 488,57	25 300,00	15 774,70
022 DEPENSES IMPREVUES	-	-	2 146,20	-
023 VIREMENT A LA SECTION D'INVESTISSEMENT	-	-	59 355,00	-
65 AUTRES CHARGES DE GESTION COURANTE	-	-	1 000,00	-
67 CHARGES EXCEPTIONNELLES	1 078,91	149,99	4 000,00	763,41
<b>Total dépenses de fonctionnement :</b>	<b>41 340,10</b>	<b>36 242,56</b>	<b>117 001,20</b>	<b>40 097,74</b>

FONCTIONNEMENT - Recettes	CA 2020	CA 2021	Prévision 2022	CA 2022
042 OPERATIONS D'ORDRE ENTRE SECTIONS	16 636,00	16 636,00	16 636,00	16 636,00
002 RESULTAT REPORTE DE FONCTIONNEMENT	54 804,41	56 811,09	63 355,20	63 355,20
70 PRODUITS DE SERVICES, DU DOMAINE	4 657,58	5 257,78	5 000,00	5 204,28
74 DOTATIONS ET PARTICIPATIONS	-	-	-	-
75 AUTRES PRODUITS DE GESTION COURANTE	39 395,43	35 577,90	32 000,00	32 876,06
77 PRODUITS EXCEPTIONNELS	0,01	-	10,00	-
<b>Total recettes de fonctionnement :</b>	<b>115 493,43</b>	<b>114 282,77</b>	<b>117 001,20</b>	<b>118 071,54</b>
<b>Résultat de fonctionnement :</b>	<b>74 153,33</b>	<b>78 040,21</b>	<b>-</b>	<b>77 973,80</b>

INVESTISSEMENT - Dépenses	CA 2020	CA 2021	Prévision 2022	CA 2022
001 RESULTAT REPORTE D'INVESTISSEMENT	-	-	14 739,52	14 739,52
040 OPERATIONS D'ORDRE ENTRE SECTIONS	16 636,00	16 636,00	16 636,00	16 636,00
16 EMPRUNTS ET DETTES ASSIMILEES	-	391,34	1 000,00	193,65
21 IMMOBILISATIONS CORPORELLES	-	47 968,18	66 919,00	-
<b>Total dépenses d'investissement :</b>	<b>16 636,00</b>	<b>64 995,52</b>	<b>99 294,52</b>	<b>31 569,17</b>

INVESTISSEMENT - Recettes	CA 2020	CA 2021	Prévision 2022	CA 2022
001 RESULTAT REPORTE D'INVESTISSEMENT	8 341,76	12 309,76	-	-
021 VIREMENT DE LA SECTION DE FONCTIONNEMENT	-	-	59 355,00	-
040 OPERATIONS D'ORDRE ENTRE SECTIONS	20 604,00	20 604,00	25 200,00	23 559,63
10 DOTATIONS, FONDS DIVERS ET RESERVES	-	17 342,24	14 739,52	14 739,52
16 EMPRUNTS ET DETTES ASSIMILEES	-	-	-	165,00
<b>Total recettes d'investissement :</b>	<b>28 945,76</b>	<b>50 256,00</b>	<b>99 294,52</b>	<b>38 464,15</b>
<b>Résultat d'investissement :</b>	<b>12 309,76</b>	<b>- 14 739,52</b>	<b>-</b>	<b>6 894,98</b>

## 13) CM FADEL (Bâtiments Economiques des Collines du Matin)

FONCTIONNEMENT - Dépenses	CA 2020	CA 2021	Prévision 2022	CA 2022
2 RESULTAT DE FONCTIONNEMENT REPORTE	-	-	-	-
042 OPERATIONS D'ORDRE ENTRE SECTIONS	229 739,39	89 990,38	15 800,00	15 790,00
011 CHARGES A CARACTERE GENERAL	102 462,82	18 876,62	28 000,00	5 871,74
023 VIREMENT A LA SECTION D'INVESTISSEMENT	-	-	149 520,00	-
65 AUTRES CHARGES DE GESTION COURANTE	-	8 176,37	10 000,00	-
66 CHARGES FINANCIERES	32 338,41	25 321,20	18 564,84	16 870,23
68 DOTATIONS AUX AMORTISSEMENTS ET PROVISIONS	-	-	1 000,00	900,00
<b>Total dépenses de fonctionnement :</b>	<b>364 540,62</b>	<b>142 364,57</b>	<b>222 884,84</b>	<b>39 431,97</b>

FONCTIONNEMENT - Recettes	CA 2020	CA 2021	Prévision 2022	CA 2022
2 RESULTAT DE FONCTIONNEMENT REPORTE	5 475,33	-	-	-
042 OPERATIONS D'ORDRE ENTRE SECTIONS	23 629,01	63 537,00	115 000,00	114 711,13
73 IMPOTS ET TAXES	-	-	-	-
74 DOTATIONS ET PARTICIPATIONS	125 800,00	74 620,00	74 620,00	74 620,00
75 AUTRES PRODUITS DE GESTION COURANTE	14 156,74	34 500,00	22 000,00	36 000,89
76 PRODUITS FINANCIERS	7 952,64	6 685,23	7 000,00	5 034,85
77 PRODUITS EXCEPTIONNELS	230 030,84	65 022,64	4 000,00	9 510,00
78 REPRISES SUR AMORTISSEMENTS ET PROVISIOI	-	-	-	1 000,00
<b>Total recettes de fonctionnement :</b>	<b>407 044,56</b>	<b>244 364,87</b>	<b>222 620,00</b>	<b>240 876,87</b>
<b>Résultat de fonctionnement :</b>	<b>42 503,94</b>	<b>102 000,30</b>	<b>-</b>	<b>201 444,90</b>

INVESTISSEMENT - Dépenses	CA 2020	CA 2021	Prévision 2022	CA 2022
001 RESULTAT REPORTE D'INVESTISSEMENT	97 448,78	340 567,64	271 882,69	271 882,69
040 OPERATIONS D'ORDRE ENTRE SECTIONS	23 629,01	63 537,00	115 000,00	114 711,13
16 EMPRUNTS ET DETTES ASSIMILEES	208 178,68	223 948,75	172 000,00	171 315,89
20 IMMOBILISATIONS INCORPORELLES	-	-	-	-
21 IMMOBILISATIONS CORPORELLES	1 236,00	6 816,51	238 000,00	6 350,00
23 IMMOBILISATIONS EN COURS	651 952,98	24 005,96	6 520,00	1 422,58
27 AUTRES IMMOBILISATIONS FINANCIERES	-	-	-	-
<b>Total dépenses d'investissement :</b>	<b>982 445,45</b>	<b>658 875,86</b>	<b>803 402,69</b>	<b>565 682,29</b>

INVESTISSEMENT - Recettes	CA 2020	CA 2021	Prévision 2022	CA 2022
1 RESULTAT REPORTE D'INVESTISSEMENT	-	-	-	-
021 VIREMENT DE LA SECTION DE FONCTIONNEMENT	-	-	149 520,00	-
024 PRODUITS DE CESSIONS	-	-	238 000,00	-
040 OPERATIONS D'ORDRE ENTRE SECTIONS	229 739,39	89 990,38	15 800,00	15 790,00
10 DOTATIONS, FONDS DIVERS ET RESERVES	240 092,78	42 503,94	102 000,30	102 000,30
13 SUBVENTIONS D'INVESTISSEMENT	66 911,40	138 975,00	-	-
16 EMPRUNTS ET DETTES ASSIMILEES	-	-	198 082,39	-
27 AUTRES IMMOBILISATIONS FINANCIERES	105 134,24	115 523,85	100 000,00	330 847,23
<b>Total recettes d'investissement :</b>	<b>641 877,81</b>	<b>386 993,17</b>	<b>803 402,69</b>	<b>448 637,53</b>
<b>Résultat d'investissement :</b>	<b>- 340 567,64</b>	<b>- 271 882,69</b>	<b>-</b>	<b>- 117 044,76</b>

Accusé de réception - Ministère de l'Intérieur

042-200065894-20230531-20230163105-BF

Accusé certifié exécutoire

Réception par le préfet : 06/06/2023

## 14) FF – ASSAINISSEMENT (Station d’Epuraton de la Zone d’Activité de Civens)

FONCTIONNEMENT - Dépenses					FONCTIONNEMENT - Recettes				
	CA 2020	CA 2021	Prévision 2022	CA 2022		CA 2020	CA 2021	Prévision 2022	CA 2022
011 CHARGES A CARACTERE GENERAL	-	-	54 993,89	-	002 RÉSULTAT D'EXPLOITATION REPORTÉ	1 505,36	80 247,12	51 423,89	51 423,89
014 ATTENUATION DE PRODUITS	444,00	416,00	-	-	70 PRODUITS DES SERVICES	6 517,85	9 486,60	12 960,00	11 441,82
023 VIREMENT À LA SECTION D'INVESTISSEMENT	-	-	-	-	74 DOTATIONS SUBVENTIONS ET PARTICIPATIONS	100 000,00	-	-	-
65 AUTRES CHARGES DE GESTION COURANTE	-	-	190,00	186,54	75 AUTRES PRODUITS DE GESTION COURANTE	0,35	-	-	-
66 CHARGES FINANCIERES	10 318,31	9 196,49	9 200,00	8 030,36					
67 CHARGES EXCEPTIONNELLES	-	296,82	-	-					
<b>Total dépenses de fonctionnement :</b>	<b>10 762,31</b>	<b>9 909,31</b>	<b>64 383,89</b>	<b>8 216,90</b>	<b>Total recettes de fonctionnement :</b>	<b>108 023,56</b>	<b>89 733,72</b>	<b>64 383,89</b>	<b>62 865,71</b>
					<b>Résultat de fonctionnement :</b>	<b>97 261,25</b>	<b>79 824,41</b>		<b>54 648,81</b>

INVESTISSEMENT - Dépenses					INVESTISSEMENT - Recettes				
	CA 2020	CA 2021	Prévision 2022	CA 2022		CA 2020	CA 2021	Prévision 2022	CA 2022
001 RESULTAT REPORTE D'INVESTISSEMENT	-	17 014,13	28 400,52	28 400,52	001 RESULTAT REPORTE D'INVESTISSEMENT	10 307,20	-	-	-
16 EMPRUNTS ET DETTES ASSIMILEES	27 321,33	28 400,52	29 600,00	29 522,35	021 VIREMENT DE LA SECTION D'EXPLOITATION	-	-	-	-
21 IMMOBILISATIONS CORPORELLES	-	-	-	-	10 DOTATIONS FONDS DIVERS ET RESERVES	-	17 014,13	28 400,52	28 400,52
					16 EMPRUNTS EN EUROS	-	-	29 600,00	-
<b>Total dépenses d'investissement :</b>	<b>27 321,33</b>	<b>45 414,65</b>	<b>58 000,52</b>	<b>57 922,87</b>	<b>Total recettes d'investissement :</b>	<b>10 307,20</b>	<b>17 014,13</b>	<b>58 000,52</b>	<b>28 400,52</b>
					<b>Résultat d'investissement :</b>	<b>- 17 014,13</b>	<b>- 28 400,52</b>		<b>- 29 522,35</b>

## 15) Zone d’Activités de « pré coton » Pouilly-lès- Feurs

FONCTIONNEMENT											
DEPENSES						RECETTES					
art	chap	ZA OU MOTIF	CA 2021	BP 2022	CA 2022	art	chap	ZA OU MOTIF	CA 2021	BP 2022	CA 2022
		<b>CHAPITRE 011</b>	<b>0,00</b>	<b>86 000,00</b>	<b>0,00</b>			<b>résultat n-1</b>	<b>0,31</b>		
6015		achat du terrain à la commune				7015		<b>CHAPITRE 70</b>	<b>0,00</b>	<b>117 402,00</b>	<b>0,00</b>
605		travaux		75 000,00				ventes		117 402,00	0,00
6045		études		11 000,00							
6227											
		<b>CHAPITRE 65</b>	<b>0,00</b>	<b>100,00</b>	<b>0,00</b>			<b>CHAPITRE 74</b>	<b>14 642,00</b>	<b>581,92</b>	<b>0,00</b>
658		Arrondis de TVA		100,00		74751		subv d'équilibre	14 642,00	581,92	
		<b>CHAPITRE 66</b>	<b>0,00</b>	<b>0,00</b>	<b>0,00</b>			<b>CHAPITRE 75</b>	<b>0,00</b>	<b>100,00</b>	
						7588		arrondis de TVA		100,00	
		<b>TOTAL opérations réelles</b>	<b>0,00</b>	<b>86 100,00</b>	<b>0,00</b>			<b>TOTAL opérations réelles</b>	<b>14 642,31</b>	<b>118 083,92</b>	<b>0,00</b>
608	043	opérations d'ordre				71355	042	stock final terrains	0,00	132 726,23	0,00
71355	042	stock initial		0,00		796	043				
71355	42	constatation des recettes	14 642,31	164 710,15				<b>TOTAL opération d'ordre</b>	<b>0,00</b>	<b>132 726,23</b>	<b>0,00</b>
		<b>TOTAL opérations d'ordre</b>	<b>14 642,31</b>	<b>164 710,15</b>	<b>0,00</b>			<b>TOTAL GENERAL</b>	<b>14 642,31</b>	<b>250 810,15</b>	<b>0,00</b>
		<b>TOTAL GENERAL</b>	<b>14 642,31</b>	<b>250 810,15</b>	<b>0,00</b>			<b>resultat</b>	<b>0,00</b>	<b>0,00</b>	<b>0,00</b>

INVESTISSEMENT											
DEPENSES						RECETTES					
art	chap	ZA OU MOTIF	CA 2021	BP 2022	CA 2022	art	chap	ZA OU MOTIF	CA 2021	BP 2022	CA 2022
001	001	résultat n-1	0,31	0,00		001.		résultat n-1		990,00	990,00
168751		remboursement avance	13 652,00	32 973,92		168751	16	<b>Chapitre 16</b>	<b>0,00</b>		
								avance CCFE			
		<b>TOTAL opérations réelles</b>	<b>13 652,00</b>	<b>32 973,92</b>				<b>TOTAL opérations réelles</b>		<b>990,00</b>	<b>990,00</b>
3555	040	stock final terrains	0,00	132 726,23	0,00	3555	040	Annulation stock initial	0,00	0,00	0,00
						3555	040	constatation recettes	14 642,31	164 710,15	0,00
		<b>TOTAL opérations d'ordre</b>	<b>0,00</b>	<b>132 726,23</b>	<b>0,00</b>			<b>TOTAL opération d'ordre</b>	<b>14 642,31</b>	<b>164 710,15</b>	<b>0,00</b>
		<b>TOTAL GENERAL</b>	<b>13 652,31</b>	<b>165 700,15</b>	<b>0,00</b>			<b>TOTAL GENERAL</b>	<b>14 642,31</b>	<b>165 700,15</b>	<b>990,00</b>
								<b>resultat</b>	<b>990,00</b>	<b>0,00</b>	<b>990,00</b>

Accusé de réception - Ministère de l'Intérieur

042-200065894-20230531-20230163105-BF

Accusé certifié exécutoire

Réception par le préfet : 06/06/2023

## 16) Zone d'Activités « les longes » Nervieux

### FONCTIONNEMENT

DEPENSES						RECETTES					
art	chap	ZA OU MOTIF	CA 2021	BP 2022	CA 2022	art	chap	ZA OU MOTIF	CA 2021	BP 2022	CA 2022
		résultat n-1			0,00						
		<b>CHAPITRE 011</b>	<b>31 139,00</b>	<b>10 000,00</b>	<b>0,00</b>			<b>CHAPITRE 70</b>			
6015	011	achat du terrain à la commune	31 139,00	10 000,00							
6227											
		<b>CHAPITRE 65</b>	<b>0,00</b>	<b>100,00</b>	<b>0,00</b>	74751		subv d'équilibre	6 020,00	8 300,00	6 020,00
658	65	arrondis de TVA		100,00							
		<b>CHAPITRE 66</b>	<b>0,00</b>	<b>0,00</b>	<b>0,00</b>	7588		arrondis de TVA	0,00	100,00	0,17
		<b>TOTAL opérations réelles</b>	<b>31 139,00</b>	<b>10 100,00</b>	<b>0,00</b>			<b>TOTAL opérations réelles</b>	<b>6 020,00</b>	<b>8 400,00</b>	<b>6 020,17</b>
608	043	opérations d'ordre				71355	042	stock final terrains	31 139,00	41 239,00	
71355	042	stock initial		31 139,00		796	043				
71355	42	constatation des recettes	6 020,00	8 400,00							
		<b>TOTAL opérations d'ordre</b>	<b>6 020,00</b>	<b>39 539,00</b>	<b>0,00</b>			<b>TOTAL opération d'ordre</b>	<b>31 139,00</b>	<b>41 239,00</b>	<b>0,00</b>
		<b>TOTAL GENERAL</b>	<b>37 159,00</b>	<b>49 639,00</b>	<b>0,00</b>			<b>TOTAL GENERAL</b>	<b>37 159,00</b>	<b>49 639,00</b>	<b>6 020,17</b>
								resultat	0,00	0,00	6 020,17

### INVESTISSEMENT

DEPENSES						RECETTES					
art	chap	ZA OU MOTIF	CA 2021	BP 2022	CA 2022	art	chap	ZA OU MOTIF	CA 2021	BP 2022	CA 2022
001	001	résultat n-1			0,00			résultat n-1	5 993,00	0,00	0,00
								<b>Chapitre 16</b>			
						168751	16	avance CCFE	19 126,00	1 700,00	0,00
		<b>TOTAL opérations réelles</b>			<b>0,00</b>			<b>TOTAL opérations réelles</b>	<b>25 119,00</b>	<b>1 700,00</b>	<b>0,00</b>
3555	040	stock final terrains	31 139,00	41 239,00		3555	040	annulation stock initial	0,00	31 139,00	
						3555	40	constatation recettes	6 020,00	8 400,00	
		<b>TOTAL opérations d'ordre</b>	<b>31 139,00</b>	<b>41 239,00</b>	<b>0,00</b>			<b>TOTAL opération d'ordre</b>	<b>6 020,00</b>	<b>39 539,00</b>	<b>0,00</b>
		<b>TOTAL GENERAL</b>	<b>31 139,00</b>	<b>41 239,00</b>	<b>0,00</b>			<b>TOTAL GENERAL</b>	<b>31 139,00</b>	<b>41 239,00</b>	<b>0,00</b>
								resultat	0,00	0,00	0,00

Accusé de réception - Ministère de l'Intérieur

042-200065894-20230531-20230163105-BF

Accusé certifié exécutoire

Réception par le préfet : 06/06/2023

## 17) Zone d'Activité les gagères - Violay

FONCTIONNEMENT											
DEPENSES					RECETTES						
art	chap	ZA OU MOTIF	CA 2021	BP 2022	CA 2022	art	chap	ZA OU MOTIF	CA 2021	BP 2022	CA 2022
								résultat n-1	0,64	0	
		CHAPITRE 011	0,00	1 000,00				CHAPITRE 70	0	50 160,00	50 160,00
6015	011	achat du terrain à la commune				7015		vente lots 2 et 3		50 160,00	50160
605		travaux		1 000,00							
		CHAPITRE 65	0,00	100,00				CHAPITRE 74	9 010,00	16 000,00	15 000,00
658	65	arrondis de TVA		100,00		74751		subv d'équilibre	9 010,00	16 000,00	15 000,00
						7588		arrondis de TVA		100,00	
		<b>TOTAL opérations réelles</b>	<b>0,00</b>	<b>1 100,00</b>	<b>0,00</b>			<b>TOTAL opérations réelles</b>	<b>9 010,64</b>	<b>66 260,00</b>	<b>65 160,00</b>
608	043					71355	042	stock final	0,00	1 100,00	
71355	042	stock initial		0,00		796	043				
71355	42	constatation des recettes	9 010,64	66 260,00	65 160,00						
		<b>TOTAL opérations d'ordre</b>	<b>9 010,64</b>	<b>66 260,00</b>	<b>65 160,00</b>			<b>TOTAL opération d'ordre</b>	<b>0,00</b>	<b>1 100,00</b>	
		<b>TOTAL GENERAL</b>	<b>9 010,64</b>	<b>67 360,00</b>	<b>65 160,00</b>			<b>TOTAL GENERAL</b>	<b>9 010,64</b>	<b>67 360,00</b>	
								<b>resultat</b>	<b>0,00</b>	<b>0,00</b>	
<b>ESTISSEMENT</b>											
DEPENSES					RECETTES						
art	chap	ZA OU MOTIF	CA 2021	BP 2022	CA 2022	art	chap	ZA OU MOTIF	CA 2021	BP 2022	CA 2022
001	001	résultat n-1						résultat n-1			0,00
168751		remb avance	9 010,64	65 160,00	65 160,00			Chapitre 16			0,00
						168751	16	avance CCFE			
		<b>TOTAL opérations réelles</b>	<b>9 010,64</b>	<b>65 160,00</b>	<b>65 160,00</b>			<b>TOTAL opérations réelles</b>	<b>0,00</b>	<b>0,00</b>	<b>0,00</b>
3555	040	Intégration stock final	0,00	1 100,00		3555	040	annulation stock initial		0,00	
						3555	40	constatation recettes	9 010,64	66 260,00	65 160,00
		<b>TOTAL opérations d'ordre</b>	<b>0,00</b>	<b>1 100,00</b>	<b>0,00</b>			<b>TOTAL opération d'ordre</b>	<b>9 010,64</b>	<b>66 260,00</b>	<b>65 160,00</b>
		<b>TOTAL GENERAL</b>	<b>9 010,64</b>	<b>66 260,00</b>	<b>65 160,00</b>			<b>TOTAL GENERAL</b>	<b>9 010,64</b>	<b>66 260,00</b>	<b>65 160,00</b>
								<b>resultat</b>	<b>0,00</b>	<b>0,00</b>	

Accusé de réception - Ministère de l'Intérieur

042-200065894-20230531-20230163105-BF

Accusé certifié exécutoire

Réception par le préfet : 06/06/2023

## 18) Immobilier d'entreprises SAMRO (Zone de la Grande Usine à Balbigny)

FONCTIONNEMENT - Dépenses	CA 2020	CA 2021	Prévisions 2022	CA 2022
002 - Résultat de fonctionnement reporté	503 830,68	-	-	-
011 - Charges à caractère général	66 817,44	122 345,63	32 700,00	16 187,11
022 - Dépenses imprévues ( fonctionnement )	-	-	1 650,00	-
023 - Virement à la section d'investissement	-	-	-	-
042 - Opérations d'ordre entre sections	186,00	25 310,00	1 150,00	2 734 547,66
65 - Autres charges de gestion courante	0,51	-	10,00	0,32
66 - Charges financières	-	9 265,20	6 145,00	546,20
<b>Total dépenses de fonctionnement :</b>	<b>570 834,63</b>	<b>156 920,83</b>	<b>41 655,00</b>	<b>2 751 281,29</b>

INVESTISSEMENT - Dépenses	CA 2020	CA 2021	Prévisions 2022	CA 2022
001 - Solde d'exéc. de la section d'invest. reporté	304 654,99	25 224,36	821 917,72	821 917,72
041 - Opérations patrimoniales	600 000,00	-	-	-
040 - Opérations d'ordre entre sections	-	-	-	24 871,54
16 - Emprunts et dettes assimilées	663 442,18	801 401,36	134 900,00	134 896,53
21 - Immobilisations corporelles	2 384 197,56	20 602,00	484 250,00	300,00
27 - Autres immobilisations financières	-	-	2 248 039,00	2 231 542,12
<b>Total dépenses d'investissement :</b>	<b>3 952 294,73</b>	<b>847 227,72</b>	<b>3 689 106,72</b>	<b>3 213 527,91</b>

FONCTIONNEMENT - Recettes	CA 2020	CA 2021	Prévisions 2022	CA 2022
042 - Opérations d'ordre entre sections	-	-	-	24 871,54
70 - Produits des services, du domaine	-	-	15 000,00	-
74 - Dotations, subventions et participations	509 655,69	62 341,89	10 655,00	10 655,00
75 - Autres produits de gestion courante	61 178,94	69 578,94	-	7 237,70
76 - Produits financiers	-	-	16 000,00	3 203,53
77 - Produits exceptionnels	-	25 000,00	-	2 708 542,12
<b>Total recettes de fonctionnement :</b>	<b>570 834,63</b>	<b>156 920,83</b>	<b>41 655,00</b>	<b>2 754 509,89</b>

<b>Résultat de fonctionnement :</b>	-	-	-	3 228,60
-------------------------------------	---	---	---	----------

INVESTISSEMENT - Recettes	CA 2020	CA 2021	Prévisions 2022	CA 2022
021 - Virement de la section de fonctionnement	-	-	-	-
024 - Produits de cessions	-	-	2 725 039,00	-
040 - Opérations d'ordre entre sections	186,00	25 310,00	1 150,00	2 734 547,66
041 - Opérations patrimoniales	600 000,00	-	-	-
10 - Dotations, fonds divers et réserves	-	-	-	-
16 - Emprunts et dettes assimilées	3 326 884,37	-	821 917,72	-
27 - Autres immobilisations financières	-	-	141 000,00	45 077,93
<b>Total recettes d'investissement :</b>	<b>3 927 070,37</b>	<b>25 310,00</b>	<b>3 689 106,72</b>	<b>2 779 625,59</b>

<b>Résultat d'investissement :</b>	-	25 224,36	-	821 917,72	-	-	433 902,32
------------------------------------	---	-----------	---	------------	---	---	------------

Accusé de réception - Ministère de l'Intérieur

042-200065894-20230531-20230163105-BF

Accusé certifié exécutoire

Réception par le préfet : 06/06/2023